



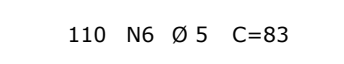
3



25X110



A  $\triangle$



## A.



## ESPECIFICAÇÕES DE PROJETO

1. UNIDADES EM CENTÍMETROS, NÍVEIS EM METROS, EXCETO ONDE INDICADO O CONTRÁRIO;
2. ESTE PROJETO ATENDE AS ESPECIFICAÇÕES DA NORMA NBR-6118-2014;
3. AS ARMADURAS DEVERÃO ESTAR LIMPAS, DE ACORDO COM O QUE SE ESTABELEÇA NAS NORMAS DE EXECUÇÃO COM AS FERRAGENS DEVIDAMENTE POSICIONADAS CONFORME INDICA O PROJETO, UTILIZANDO-SE DE POSICIONADORES E ESPACADORES ADEQUADOS, GARANTINDO OS COBRIMENTOS;
4. AÇO: SCS (fy = 500MPa) / CA50 (fy = 500MPa);
5. PREVER INSERTEIS METÁLICOS PARA FIXAÇÃO DA ESTRUTURA METÁLICA, NOS ELEMENTOS PERTINENTES (VER PROJETO DE ESTRUTURA METÁLICA);
6. DEMAIS CONSIDERAÇÕES VIDE PRONCHIA DE FORMAS;
7. TODAS AS MEDIDAS E DIMENSÕES DEVERÃO SER CONFERIDAS NA OBRA.

PLANTA CHAVE[illegible]